

**Основные экономические и социальные показатели
Челябинской области за январь - октябрь 2022 года**

	Январь - октябрь 2022	Январь - октябрь 2022 в % к январю-октябрю 2021	Октябрь 2022 в % к		Справочно:		
			октябрю 2021	сентябрю 2022	январь - октябрь 2021 в % к январю - октябрю 2020	октябрь 2021 в % к	
						октябрю 2020	сентябрю 2021
Индекс промышленного производства		98,5	99,3	94,8	110,0	102,0	101,5
Ввод в действие жилых домов, тыс. м ² общей площади жилых помещений	1731,9	121,0	122,2	115,4	128,3	159,2	71,6
Оборот розничной торговли, млн рублей	627826,3	100,2	97,1	100,9	108,4	106,0	103,7
Объем платных услуг населению, млн рублей	178922,0	100,2	98,1	103,9	113,9	106,6	103,9
Индекс потребительских цен (на конец периода)	109,1 ¹⁾	111,6	110,5	100,3	105,5	106,6	100,8
Индекс цен производителей промышленных товаров (на конец периода)	88,2 ¹⁾	106,9	86,5	99,0	138,4	146,5	96,6
Общая численность безработных (в возрасте 15 лет и старше) ²⁾ , тыс. человек	50,9	70,5			48,6		
Численность официально зарегистрированных безработных (на конец периода) ³⁾ , тыс. человек	14,3		74,5	89,4		22,6	98,0

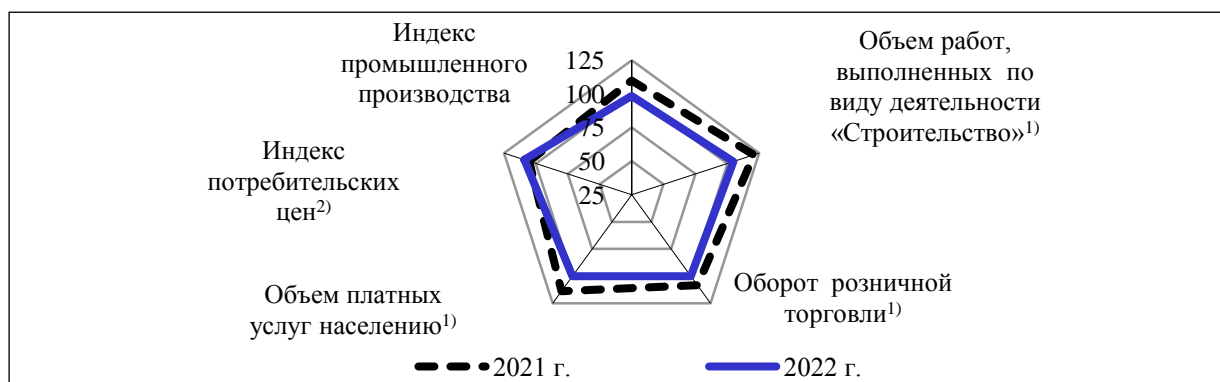
¹⁾ Октябрь 2022 г. в % к декабрю 2021 г.

²⁾ Данные предоставляются в среднем за август - октябрь.

³⁾ По данным Главного управления по труду и занятости населения Челябинской области.

В январе - октябре 2022 года по сравнению с соответствующим периодом предыдущего года в Челябинской области отмечена положительная динамика в строительстве, увеличились объемы оборота розничной торговли и платных услуг населению, снизилась численность безработных. Вместе с тем наблюдался спад в промышленном производстве, увеличились индексы потребительских цен и цен производителей промышленных товаров.

**Изменение основных показателей экономического развития
в январе - октябре**
(в процентах к соответствующему периоду предыдущего года)

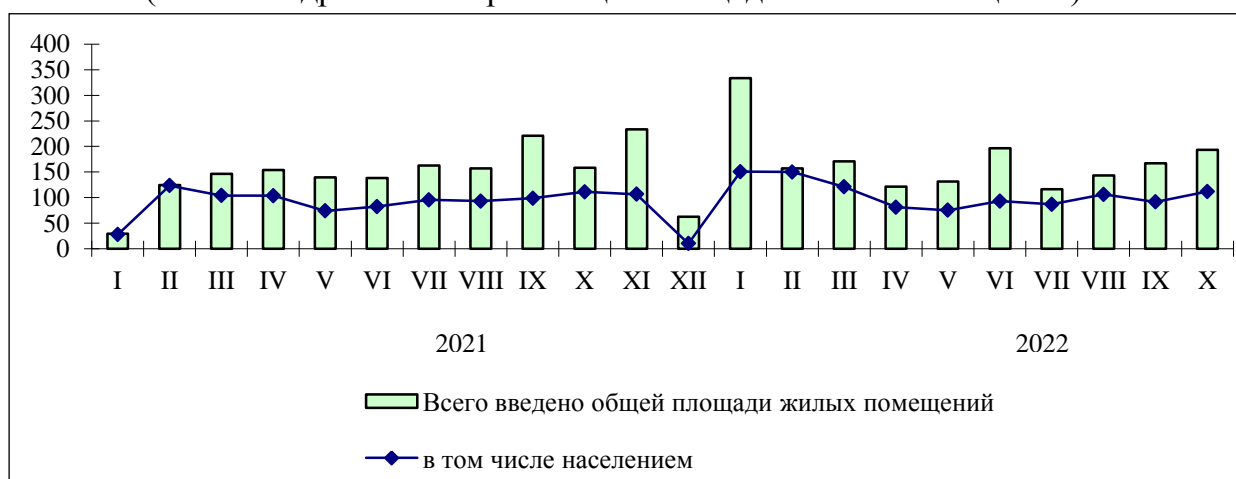


¹⁾ В сопоставимых ценах.

²⁾ Октябрь в процентах к декабрю предыдущего года, на конец периода.

В январе - октябре 2022 года по сравнению с соответствующим периодом предыдущего года на 21,0% увеличился ввод в действие жилых домов, в том числе построенных населением - на 16,8%.

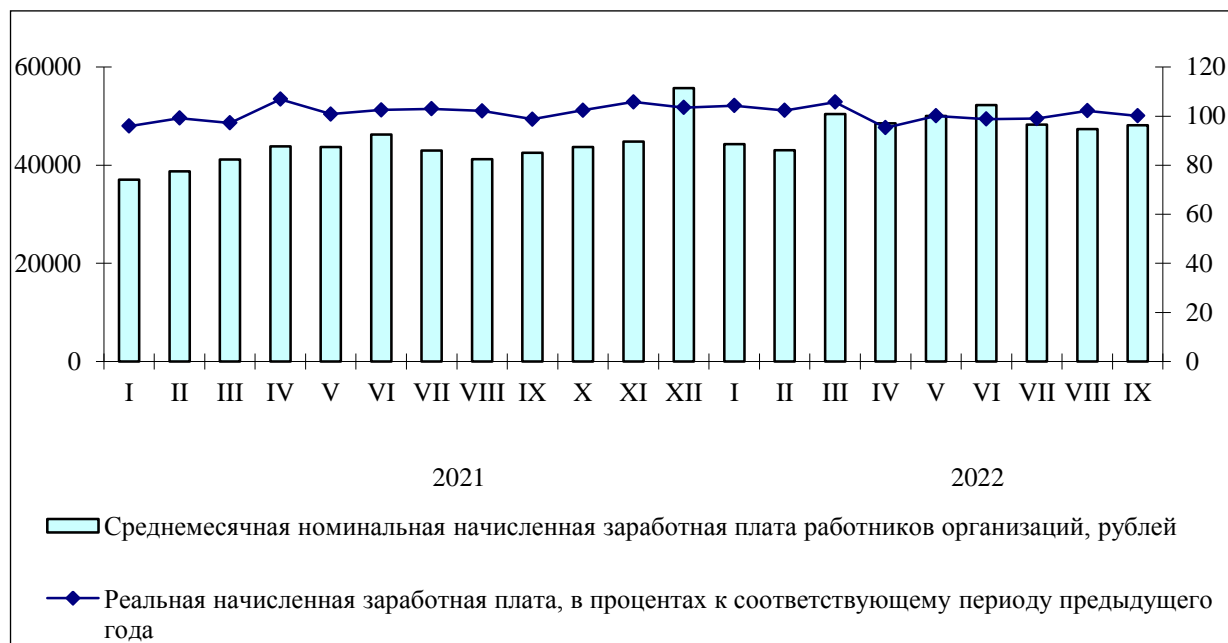
Динамика ввода в действие жилых домов
(тысяч квадратных метров общей площади жилых помещений)



В сентябре 2022 года среднемесячная начисленная заработная плата работников организаций составила 48132,3 рубля.

	Январь - сентябрь 2022	Январь - сентябрь 2022 в % к январю - сентябрю 2021	Сентябрь 2022 в % к		Справочно:			
			сентябрю 2021	августу 2022	январь - сентябрь 2021 в % к январю - сентябрю 2020	сентябрь 2021 в % к		
						сентябрю 2020	августу 2021	
Среднемесячная начисленная заработная плата одного работника:								
номинальная, рублей	48114,3	112,8	111,2	101,6	107,0	104,8	103,2	
реальная		100,9	100,1	101,9	101,6	98,7	102,6	

Среднемесячная начисленная заработная плата работников организаций



Наиболее высокая среднемесячная начисленная заработная плата в январе - сентябре 2022 года наблюдалась у работников, занятых деятельностью профессиональной, научной и технической - 71957,7 рубля (149,6% к среднему уровню заработной платы по области), наиболее низкая - 25913,0 рубля - у работников гостиниц и предприятий общественного питания (53,9%).